

安装调试手册 继电器模块RM6

继电器模块RM6



订货号: **680200-9**

应用: 工厂装配于EMB8000控制箱内, 完整配线, 通过干触点传输信号。

订货号: **680200**

应用: 客户现场装配于EMB8000控制箱内, 通过干触点传输信号。

工作电压:	24 V DC
内部功耗:	5.3 mA
尺寸 (WxHxD):	100 x 120 x 22.5 mm, ABS (塑料), 黑色
规格:	1 ME
输出:	6 个干触点 (42V / 0,5A)
显示:	正常、故障
接线:	插入式端子1 mm ² (硬线), 内部总线插头插座, 带电缆
性能 / 设备	固定在35mm导轨上, 通过EMB8000软件配置性能和参数。

继电器模块RM6

必须先对EMB8000软件注册, 方能使用继电器模块RM6。

功能:

- 通过干触点传输信号。
- 通过EMB8000软件配置性能和参数。

安装和操作:

- 集成模块到内部总线系统中。
- 模块位置位于PM/PME/CM之后的任意位置。
- 固定在35mm 导轨上。



质保必须以正确的安装和维护为前提, 并且遵守国家有关规范及制造商的控制箱产品手册。

安装、卸下和变更模块时必须首先断开控制箱主电和备电。



安装继电器模块RM6时务必严格遵守EMB 8000说明书的要求。

使用控制箱的软件来配置参数。

在日常使用期间也必须遵守控制箱说明书的要求。

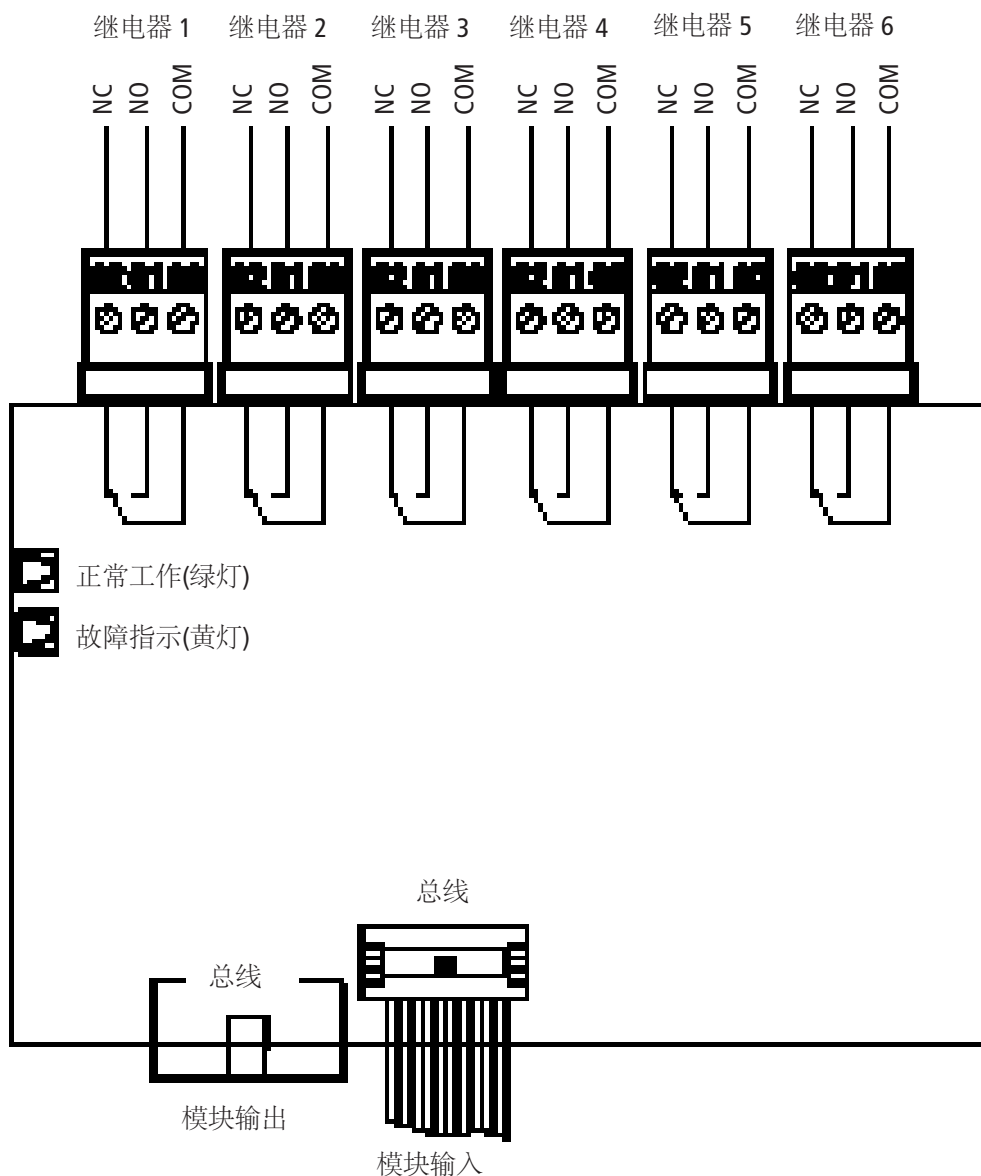
接线: 继电器模块RM6

接线: 继电器模块RM6




必须先注册软件
方能使用RM6模块!

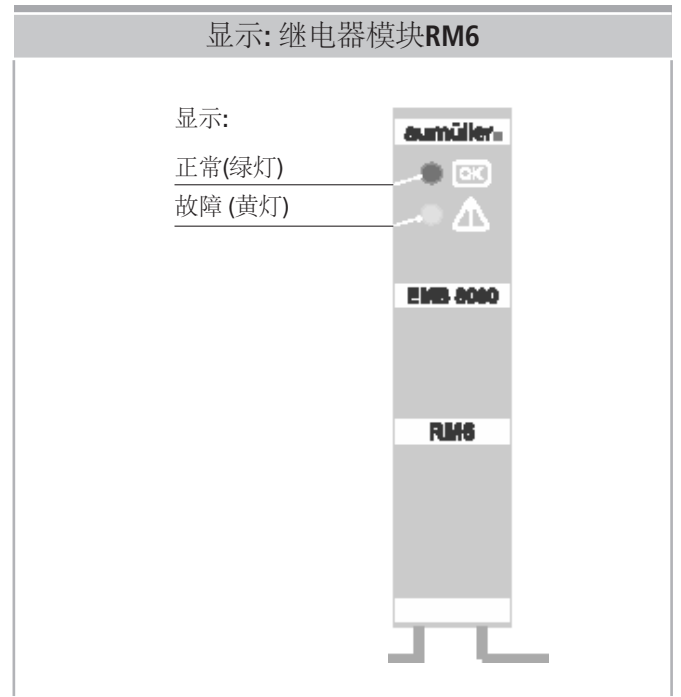
继电器, 干触点:
触点容量: 最大42V, 0.5A
端子: 最大 1.0 mm²



控制信号说明






显示工作状态	
图标	说明
	绿灯: 常亮: 正常工作 闪烁: 备电工作 (主电故障) 无信号: 备电工作 (主电故障)

显示状态: 故障	
图标	说明
	黄灯: 故障



故障排除和维修

排烟控制系统中所有重要的功能和系统元件都被监控。故障指示灯指示相对应的故障类型。

故障: 继电器模块RM6		
故障	原因 / 可能的解决方案	
 绿灯		总线连接故障 (☞ 检查排线)
 绿灯	无信号	和
 黄灯		保险管故障 (☞ 检查更换) 或 开窗器线路短路或者断路 (☞ 检查开窗器末端模块) 或 模块供电故障



www.aumueller-gmbh.de

AUMÜLLER AUMATIC GMBH

Tel. +49 8271 8185-0

Gemeindewald 11

Fax +49 8271 8185-250

86672 Thierhaupten

info@aumueeller-gmbh.de

9000018601_V0.1_RM6_CN