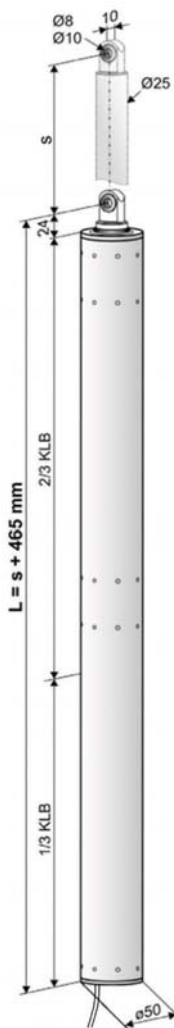


- 应用: 自然通风, 排烟排热, ferralux®-NSHEV
- 选项
- 端头加工有内螺纹, 用于连接U型螺栓
- 用于后端固定的带眼螺栓和U型螺栓

S12

- S12集成了过载关机模块
- 选项
- 最多可对4台开窗器进行同步编程与其它特殊功能操作
- 可使用M-COM模块自动同步多台开窗器的运行, 当开窗器与FV电锁连接时, M-COM模块可对其进行顺序控制 (S3/S12软件版本为V2)



技术参数

U_N 额定电压 24V DC ($\pm 20\%$), max. 2 Vpp

I_N 额定电流 3,0 A

I_A 关机电流 4,0 A

P_N 额定功率 72 W

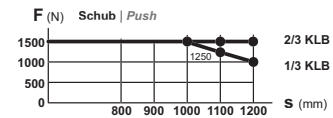
ED 运行间隔 30 %

防护等级 IP 54

环境温度 $-5\text{ }^\circ\text{C} \dots +75\text{ }^\circ\text{C}$

F_Z 最大拉力 1500 N

F_A 推力



F_H 闭锁力 25000 N (取决于安装)

螺杆材质 不锈钢

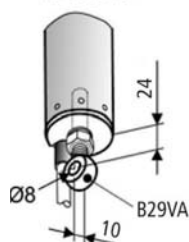
连接电缆 无卤, 灰色 $3 \times 1,0\text{ mm}^2$, ~ 3 m

v 速度 $\curvearrowright = 16,0\text{ mm/S}$ $\curvearrowleft = 16,0\text{ mm/S}$

s 行程 300 - 1000 mm ($\pm 5\%$)

L 长度 $s + 465\text{ mm}$
取决于订货行程

OPTION



订货信息								
s [mm]	L [mm]	型号	表面处理	每单元/件数	订购号	LZ	PG	
300	765	PLS15 300 S12	E6/C-0	1	576830	○		
400	865	PLS15 400 S12	E6/C-0	1	576840	○		
500	965	PLS15 500 S12	E6/C-0	1	576850	○		
600	1065	PLS15 600 S12	E6/C-0	1	576860	○		
750	1215	PLS15 750 S12	E6/C-0	1	576875	○		
1000	1465	PLS15 1000 S12	E6/C-0	1	576800	○		
1200	1645	PLS15 1200 S12	E6/C-0	1	576812	○		

选项								
特殊类型	每单元/件数	订购号	LZ	PG				
前端固定			LZ	PG				
带 M10内螺纹的端头	1	515062	○					
带 M12内螺纹的端头	1	515063	○					
开窗器外壳颜色定制为RAL中的其他颜色								
下订单时注明:	1 – 4	516004	○	net				
	5 – 9	516004						
	10 – 49	516004						
	50 – 99	516004						
	≥100	516004						
连接电缆选择为以下长度:								
5 m – 无卤, 灰色 – 3 x 1,0 mm ²		501037	○	net				
10 m – 无卤, 灰色 – 3 x 1,0 mm ²		501039						
前端固定/后端固定配件								
B29VA 带眼螺栓M12x40mm, Ø8 mm, 镀锌	1	105430	○					
B28ST 带眼螺栓M10x20 mm, 镀锌, 螺纹 M10x50 mm	1	105520	○					
S12编程处理								
缩短行程	1	524190	○	net				
其它特殊功能	1	524180						
可选配件	每单元/件数	订购号						
M-COM模块可用于多台开窗器同步运行	1	524177	●					